




À sceller



Amovible



Sur platines



Matériau :

Acier apte à la galvanisation.

Spécificités :

- Montants en profil 50 x 50 mm.
- Main-courante en profil tubulaire 80 x 40 mm avec embouts en tôle acier soudés, meulés et poncés.
- Lisse en profil 40 x 40 mm.
- Croix en profil 30 x 30 mm.
- Motif central avec double macaron Ø 90 mm avec empreinte et tôle pour protéger de la pluie.

À sceller : À la base, perçages Ø 12 mm pour le passage d'un fer à béton anti-arrachement.

Amovible : Un montant amovible simple, et l'autre amovible avec condamnation mécanique par came.

Serrure EMKA avec Δ de 11 mm.

Ouverture par clé Δ de 11 mm (fournie).

Sur platines : 2 platines en acier 100 x 100 x ép. 8 mm avec 2 x 4 perçages Ø 12 mm pour le passage des vis de fixation au sol.

Traitement de surface :

Traitement anti-corrosion, galvanisation à chaud des produits finis dans un bain en fusion à une température de 450 °C. Apport d'une couche de zinc de 70 à 80 microns, longévité moyenne de 25 à 30 ans.

Finition :

Thermolaquage, coloration, poudre polyester thermodurcissable cuite au four à 180 °C, teintes au choix suivant notre nuancier RAL. Les peintures en poudre sont sans solvant et présentent une excellente résistance aux UV.

Fixation :

À sceller.

Amovible : Fourreaux d'amovibilité à sceller.

Sur platines : 8 vis/chevilles M12 (en option).

Options :

- Teintes RAL hors standard.
- Kit de fixation pour le modèle sur platines comprenant 8 tiges d'ancrages, 8 capsules de résine chimique, 8 écrous, 8 rondelles et 8 caches écrous en plastique

Autres modèles :

- Barrière Île de France 40 x 20.
- Barrière Île de France 60 x 30.

Modèle	Motif	Poids (kg)	Longueur* (L)	Hauteur* (H)	Hauteur préconisée hors sol* (h)	Référence
à sceller		18.2	1000	1250	1000	2049-A
		22.6	1500			2049-B
		27.4	2000			2049-C
amovible	macaron	20	1000	1200	1000	2049-D
		24.3	1500			2049-E
		29	2000			2049-F
sur platines		18	1000	1000	/	2049-N
		22	1500			2049-O
		27.4	2000			2049-P

* Toutes les dimensions sont en mm.

Autres modèles :

- Barrière IDF 80 x 40 anneau Ø 76 x 25 x ép 3,2 mm.
- Barrière IDF 80 x 40 double rosace en fonte.
- Barrière IDF 80 x 40 croix.

Autres modèles disponibles:

